

SPRAWOZDANIE Z REALIZACJI DZIAŁANIA 2.3*

* należy wpisać numer działania

Rodzaj sprawozdania*:

**podkreślić właściwe*

a. okresowe

b. roczne

c. końcowe

d. korekta

I. INFORMACJE OGÓLNE

1.	Numer sprawozdania	K/2.3/ZPORR/20
2.	Numer i nazwa Działania	2.3 Reorientacja zawodowa osób odchodzących z rolnictwa
3.	Nazwa Instytucji Wdrażającej	Wojewódzki Urząd Pracy w Białymstoku
4.	Adres	ul. Pogodna 22, 15-354 Białystok
5.	Osoba odpowiedzialna w ramach Instytucji Wdrażającej za realizację Działania	Janina Mironowicz - Dyrektor Wojewódzkiego Urzędu Pracy w Białymstoku
6.	Osoba do kontaktu w ramach Instytucji Wdrażającej	Marcin Sidorczyk – inspektor wojewódzki w Wydziale Monitorowania i Kontroli EFS
7.	Numer telefonu i faksu	tel.(085) 74 97 224, fax. (085) 74 97 209
8.	Adres poczty elektronicznej	marcin.sidorczyk@wup.wrotapodlasia.pl

II. PRZEBIEG REALIZACJI I POSTĘP RZECZOWY DZIAŁANIA

1. Opis przebiegu realizacji działania w okresie objętym sprawozdaniem

Wojewódzki Urząd Pracy (WUP) w Białymstoku od 2004 r. pełnił rolę Instytucji Wdrażającej (IW) dla Działania 2.3 *Reorientacja zawodowa osób odchodzących z rolnictwa* w ramach Zintegrowanego Programu Operacyjnego Rozwoju Regionalnego. Umowę Finansowania Działania zawarto pomiędzy Wojewodą Podlaskim (Instytucją Pośredniczącą) a Wojewódzkim Urzędem Pracy w Białymstoku (Instytucją Wdrażającą), w dniu 19 października 2004 r. W sprawozdawczym okresie w ramach Działania 2.3 WUP zrealizował cztery procedury konkursowe. Wszystkie konkursy miały charakter konkursów zamkniętych. W odpowiedzi na

ogłoszone konkursy złożono ogółem 61 wniosków o dofinansowanie na łączną kwotę 34,4 mln PLN, z czego 47 wniosków oceniono pozytywnie pod względem formalnym. W wyniku oceny merytorycznej przedłożonych aplikacji wybrano do realizacji 21 projektów. Poniżej zamieszczona tabela przedstawia szczegółowo dane z wszystkich trzech konkursów.

Numer konkursu	Konkurs nr 1/ZPORR/2.3/2004	Konkurs nr 2/ZPORR/2.3/2005	Konkurs nr 3/ZPORR/2.3/2005	Konkurs nr 1/ZPORR/2.3/2006	Ogółem
Liczba wniosków złożonych w odpowiedzi na konkurs	4	14	14	29	61
Liczba wniosków, które spełniły kryteria formalne	4	10	10	23	47
Liczba wniosków pozytywnie ocenionych przez KOP	3	7	6	17	33
Liczba wniosków, które uzyskały dofinansowanie	3	7	6	5	21

W 2009 roku Wojewódzki Urząd Pracy w Białymstoku w ramach Działania 2.3 podpisał 1 umowę o dofinansowanie realizacji projektu na kwotę 595 060,00 PLN, w tym 446 295,00 PLN z EFS. Wartość nowego projektu po uwzględnieniu aneksów, zwrotów oraz kwot niepobranych wynosi 594 057,56 PLN, w tym 445 543,17 PLN z EFS. Projekt został przyjęty do realizacji z listy rezerwowej projektów biorących udział w konkursie zamkniętym nr 1/ZPORR/2.3/2006. Podpisanie nowej umowy było wynikiem przekazania dodatkowych środków na realizację Działania 2.3 w województwie podlaskim. Dodatkowe środki powstały w wyniku wzrostu kursu EURO oraz oszczędności pozostałych po zakończonych dotychczas projektach.

Od początku realizacji Działania 2.3 podpisano 22 umowy o dofinansowanie projektu. Wartość projektów po uwzględnieniu aneksów, zwrotów oraz kwot niepobranych wynosi 11 854 204,69 PLN, w tym 8 890 653,52 PLN z EFS.

Najwięcej umów o dofinansowanie realizacji projektu (11) podpisanych zostało w 2006 roku w wyniku rozstrzygnięcia dwóch konkursów o numerach 3/ZPORR/2.3/2005 i 1/ZPORR/2.3/2006.

W trakcie wdrażania Działania 2.3 nie rozwiązano żadnej umowy.

Wartość zakontraktowanej alokacji na lata 2004-2006 wynosi 101,81 %. Budżety projektów, które zostały przyjęte do realizacji kształtowały się w przedziale od 86 362,60 PLN do 3 078 880 PLN.

Od początku realizacji Działania 2.3 zakończono realizację rzeczową i finansową 22 projektów.

W ramach Działania realizowanych było 17 projektów, których wartość budżet nie przekraczała 0,5 mln PLN, 1 projekt mieszczący się w przedziale od 0,5 mln PLN do 1,0 mln PLN oraz 4 projekty powyżej 1 mln PLN.

Struktura realizowanych projektów obejmowała m.in. szkolenia i kursy (najczęściej kursy na prawo jazdy w różnych kategoriach z przewagą kat. C, Robotnik ogólnobudowlany z różną specjalizacją, Drwal-operator pilarki, Obsługa komputera z elementami księgowości rolniczej, Kucharz regionalny z modułem agroturystyki, Operator wózków widłowych w transporcie wewnątrzzakładowym, Opieka nad dzieckiem z modułem języka angielskiego, Techniki komputerowe, Instalacje elektryczne w budownictwie wiejskim oraz wiele innych szkoleń o szerokim zakresie tematycznym). Realizowane były też projekty zintegrowane dostarczające oprócz kursów i szkoleń także informację zawodową, usługi doradcze z IPD i bez IPD oraz pośrednictwo pracy.

W okresie sprawozdawczym Wojewódzki Urząd Pracy w Białymstoku sporządzał i przysyłał do Instytucji Pośredniczącej w wyznaczonych terminach plany kontroli na lata 2005, 2006 (aktualizacja z dnia 01.06.2006 r.), 2007, 2008 oraz na 2009 rok. W związku z przedłużającą się procedurą zatwierdzania wniosków o płatność WUP niekiedy dokonywał przesunięć zaplanowanych kontroli końcowych, jednakże wszystkie zaplanowane kontrole zostały zrealizowane.

[Handwritten signature and initials]

W okresie wdrażania Działania 2.3 WUP w Białymstoku przeprowadził łącznie 48 kontroli (15 w trakcie realizacji projektów, 22 na zakończenie realizacji projektów, 9 kontroli doraźnych oraz 2 kontrole trwałości). Dla wszystkich projektów została przeprowadzona kontrola na dokumentach, obejmująca głównie weryfikację wniosków o płatność i sprawozdań monitoringowych. W ramach kontroli przeprowadzono również wizyty monitorujące, celem sprawdzenia faktyczności odbywania się szkoleń. Kontrole miały na celu sprawdzenie prawidłowości realizacji projektów pod względem zgodności z procedurami, zapisami Zintegrowanego Programu Operacyjnego Rozwoju Regionalnego (ZPORR) i Uzupełnieniem ZPORR oraz postanowieniami Umowy o dofinansowanie projektu. W okresie wdrażania Działania 2.3 ZPORR Wojewódzki Urząd Pracy w Białymstoku stwierdził 7 nieprawidłowości.

W okresie realizacji Działania 2.3 w latach 2004-2009 Wojewódzki Urząd Pracy w Białymstoku zweryfikował 91 wniosków o płatność (w tym 21 o płatność zaliczkową, 48 o płatność pośrednią oraz 22 o płatność końcową). Łącznie Beneficjentom wypłacono 11 854 204,69 PLN, w tym z EFS 8 890 653,52 PLN.

W trakcie wdrażania Działania Wojewódzki Urząd Pracy w Białymstoku wystąpił do Podlaskiego Urzędu Wojewódzkiego w Białymstoku w sumie z 27 wnioskami. Instytucja Pośrednicząca przekazała na rachunek województwa (po pomniejszeniu o zwroty i kwoty nienależnie pobrane) kwotę 8 888 418,57 PLN.

W związku, iż wszystkie środki, o które zawnioskowała Instytucja Wdrażająca zostały zrefundowane zakładany stopień realizacji zobowiązań w okresie sprawozdawczym został osiągnięty w 100%.

W okresie sprawozdawczym Wojewódzki Urząd Pracy w Białymstoku sporządzał i przysyłał do Instytucji Pośredniczącej w wyznaczonych terminach sprawozdania okresowe oraz roczne.

W ramach Priorytetu 4 Pomoc techniczna w latach 2004-2009 WUP w Białymstoku realizował następujące projektu:

- w ramach Działania 4.1 realizowane były 4 projekty wsparcia kadrowego oraz projekt pt.: *Leasing samochodu osobowego w procesie wdrażania ZPORR*.

- w ramach Działania 4.2 realizowane były następujące projekty:

- *Wyposażenie pracowników zaangażowanych we wdrażanie ZPORR,*
- *Opracowanie ewaluacji on-going projektów realizowanych w ramach działania 2.1, 2.3 i 2.4 ZPORR w latach 2004-2006,*
- *Wsparcie rozwoju pracowników zaangażowanych we wdrażanie ZPORR poprzez organizację wizyty studyjno – szkoleniowej na Litwie,*
- *Wsparcie procesu realizacji programu operacyjnego ZPORR,*

- w ramach Działania 4.3 realizowane były następujące projekty:

- *Rola EFS w procesie wdrażania projektów w zakresie rozwoju zasobów ludzkich w ramach ZPORR,*
- *Sprawozdanie z realizacji Działań 2.1, 2.3 i 2.4 ZPORR w województwie podlaskim,*
- *Promowanie komponentu ZPORR w województwie podlaskim.*

Rok 2004.

- w dniu 19 października 2004 roku została podpisana umowa finansowania Działania 2.3 w ramach ZPORR. Kolejnym etapem było przygotowanie przez WUP w Białymstoku dokumentacji konkursowej.

- w dniu 17 listopada 2004 roku został ogłoszony konkurs zamknięty nr 1/ZPORR/2.3/2004.

- w odpowiedzi na ogłoszony konkurs wpłynęły 4 wnioski.

- rozpoczęto procedurę weryfikacji formalnej.

Rok 2005.

- podpisano 10 umów o dofinansowanie projektów wyłonionych w konkursach zamkniętych

nr 1/ZPORR/2.3/2004 i 2/ZPORR/2.3/2005 na łączną wartość 4 927 548,72 PLN, w tym dofinansowanie z EFS 3 695 661, 54 PLN.

- w okresie od 13 maja do 17 czerwca 2005 r. trwał konkurs zamknięty nr 2/ZPORR/2.3/2005. W odpowiedzi na konkurs wpłynęło 14 wniosków, do dofinansowania rekomendowano 7 projektów.

- w okresie od 22 sierpnia do 30 września 2005 r. trwał konkurs zamknięty nr 3/ZPORR/2.3/2005. W odpowiedzi na konkurs wpłynęło 14 wniosków, do dofinansowania rekomendowano 6 projektów.

- przeprowadzono 3 kontrole na miejscu realizacji projektu.

Rok 2006.

- podpisano 11 umów o dofinansowanie projektów wyłonionych w konkursach zamkniętych nr 3/ZPORR/2.3/2005 i 1/ZPORR/2.3/2006 na kwotę 7 354 481,28 PLN, w tym 5 515 860,96 PLN z EFS.

- w okresie od 31 stycznia do 27 lutego 2006 r. trwał konkurs zamknięty nr 1/ZPORR/2.3/2006. W odpowiedzi na konkurs wpłynęło 29 wniosków, do dofinansowania rekomendowano 5 projektów.

- przeprowadzono i zakończono 18 kontroli. Przeprowadzono 3 kontrole po zakończeniu realizacji projektu. Ponadto odbyło się 7 kontroli przeprowadzonych w trybie doraźnym.

- zakończono realizację rzeczową i finansową 3 projektów, dla których rozliczono wnioski o płatność końcową i odbyła się kontrola po zakończeniu realizacji projektu.

- Beneficjenci występowali do Instytucji Wdrażającej z wnioskami o płatność zaliczkową, pośrednią oraz końcową. Łącznie wpłynęło 48 wniosków, z czego zatwierdzono do wypłaty 45 wniosków o płatność na kwotę 6 332 407,9 PLN (w tym 4 749 305,92 PLN z EFS).

- złożono do Instytucji Pośredniczącej 11 wniosków o refundację (tym 1 poprawiony dotyczący wniosku złożonego w IV kwartale 2005 r.) na łączną kwotę 1 943 333,45 PLN, w tym 1 457 500,08 PLN z EFS. Poświadczona kwota wydatków z Europejskiego Funduszu Społecznego wyniosła 1 457 500,08 PLN.

Rok 2007.

- nie było ogłaszanych dodatkowych konkursów.

- zakończyła się realizacja rzeczowa i finansowa 11 projektów, dla których rozliczono wnioski o płatność końcową i odbyła się kontrola po zakończeniu realizacji projektu.

- w ramach Działania 2.3 przeprowadzono 18 kontroli, 12 kontroli końcowych, 4 w trakcie realizacji projektu oraz 2 doraźne w trakcie realizacji projektu.

- wpłynęło do IW 31 wniosków o płatność. Zweryfikowano 25 wniosków o płatność na kwotę 4 592 872,78 PLN (w tym 3 444 654,58 PLN z EFS), z czego wypłacono 3 329 773,95 PLN, w tym 2 797 330,46 z EFS.

- złożono do Instytucji Pośredniczącej 10 wniosków o refundację na kwotę 6 343 712,68 PLN, w tym 4 757 784,51 PLN z EFS. Poświadczona kwota wydatków z Europejskiego Funduszu Społecznego wyniosła 4 757 334,45 PLN.

Rok 2008.

- nie podpisano nowych umów o dofinansowanie realizacji projektu,

- nie ogłaszano nowych konkursów z powodu wyczerpania dostępnej alokacji,

- przeprowadzono łącznie (zakończono) 7 kontroli końcowych, w tym jedną rozpoczętą w poprzednim okresie sprawozdawczym,

- zakończyła się realizacja rzeczowa i finansowa 7 projektów, dla których rozliczono wnioski o płatność końcową i odbyła się kontrola po zakończeniu realizacji projektu.

- do Instytucji Wdrażającej wpłynęło 12 wniosków o płatność (w tym korekty wniosków wcześniej złożonych). Zweryfikowano 7 wniosków o płatność na kwotę 2 913 576,12 PLN (w tym 2 185 182,09 PLN z EFS).

- złożono do Instytucji Pośredniczącej 6 wniosków o refundację na kwotę 2 985 193,92 PLN, w tym 2 238 895,44 PLN z EFS. Poświadczona kwota wydatków z Europejskiego Funduszu Społecznego wyniosła 2 237 995,44 PLN.

Rok 2009.

- nie ogłaszano nowych konkursów.

- podpisano 1 umowę o dofinansowanie realizacji projektu. Podpisanie nowej umowy było wynikiem przekazania dodatkowych środków na realizację Działania 2.3 w województwie podlaskim.
- zakończono realizację projektu przyjętego do realizacji w ramach nadkontraktacji,
- przeprowadzono jedną kontrolę po zakończeniu realizacji projektu oraz dwie kontrole trwałości.
- do Instytucji Wdrażającej wpłynęły 2 wnioski o płatność. Zweryfikowano 2 wnioski o płatność na kwotę 594 057,56 PLN, w tym 445 543,17 PLN z EFS.
- złożono do Instytucji Pośredniczącej jeden wniosek o refundację na kwotę 594 057,56 PLN, w tym 445 543,17 PLN z EFS, który został w 100% zrefundowany.

Dodatkowo wypełnić załącznik nr 1.

2. Informacja odnośnie stopnia osiągnięcia zakładanych wartości wskaźników w okresie objętym sprawozdaniem.

Załącznik nr 2. W ramach Działania 2.3 przeważającym typem wsparcia były szkolenia i kursy występujące w każdym z 22 projektów. Od początku realizacji przedmiotowego Działania realizowanych było 11 projektów zintegrowanych, w okresie sprawozdawczym realizowany był jeden taki projekt.

Wskaźnik „*Liczba osób korzystających z projektów szkoleń i kursów przekwalifikowujących*” w okresie sprawozdawczym osiągnął poziom 273 osób, a od początku realizacji Działania 2.3 – 4 757 osób. W okresie sprawozdawczym ze szkoleń i kursów przekwalifikowujących skorzystało 123 mężczyźni i 150 kobiet, natomiast od początku wdrażania Działania 2930 mężczyźni i 1 827 kobiet.

Wskaźnik rezultatu pn. *Udział osób, które ukończyły szkolenia i kursy przekwalifikujące w ogólnej liczbie korzystających z projektów* wynosi 4708 na 4757 osób, w tym 2898 mężczyzn i 1810 kobiet.

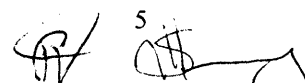
Wskaźnik oddziaływania pn. *udział osób, które znalazły nowe zatrudnienie poza rolnictwem 6 miesięcy po zakończeniu uczestnictwa w projekcie w ogólnej liczbie uczestników szkoleń*, kształtuje się na poziomie 6 % od początku realizacji Działania 2.3, natomiast drugi wskaźnik oddziaływania ze względu na brak danych kształtuje się na poziomie zerowym.

W okresie wdrażania Działania 2.3 złożono 3 oświadczenia dotyczące braku osiągnięcia wskaźnika rezultatu pn. „*Liczba osób, które podjęły zatrudnienie poza rolnictwem w wyniku pośrednictwa pracy*”. Wszyscy Beneficjenci w wyznaczonym przez siebie terminie poinformowali Instytucję Wdrażającą o osiągnięciu wartości wskaźnika.

Działanie	2009 r.	W okresie sprawozdawczym
2.3	0	3

Załącznik nr 2b. W I półroczu 2009 roku trwała realizacja rzeczowa i finansowa jednego projektu w ramach przedmiotowego Działania. Od początku realizacji Działania 2.3 ZPORR osiągnięto m.in. następujące wskaźniki:

- udział w projektach rozpoczęło 9741 osób, w tym 6674 mężczyźni i 3067 kobiet (w 2009 r. 503 osoby, w tym 276 mężczyźni i 227 kobiet),
- z uczestnictwa w projektach od początku wdrażania przedmiotowego Działania zrezygnowały 53 osoby, w tym 34 mężczyźni i 19 kobiet (w 2009 r. nikt nie zrezygnował z uczestnictwa w projekcie), co stanowi 0,54 % liczby osób rozpoczynających udział w projektach,
- kwalifikacje podniosło 4708 osób, w tym 2898 mężczyźni i 1810 kobiet (w 2009 r. 273 osoby, w tym 123 mężczyźni i 150 kobiet),
- w szkoleniach i kursach uczestniczyło 4757 osób, w tym 2930 mężczyźni i 1827 kobiet (w 2009 r.

5


273 osoby, w tym 123 mężczyzn i 150 kobiet),
- 3778 osób skorzystało z usług doradczych (w 2009 r. 265 osób), natomiast 7543 osób otrzymało wsparcie w postaci informacji zawodowej (w 2009 r. 503 osoby),
- 1579 osób skorzystało z pośrednictwa pracy i 100 osób z doradztwa w zakresie prowadzenia działalności gospodarczej,
- z innych form wsparcia od początku realizacji skorzystały 74 osoby.

Dodatkowo wypełnić załączniki nr 2 i 2b*.

* załącznik 2b nie dotyczy sprawozdania z działania 3.4.

III. POSTĘP FINANSOWY DZIAŁANIA

1. Ogólne informacje dotyczące postępu finansowego

Od początku realizacji Działania 2.3 podpisano 22 umowy o dofinansowanie projektu. Wartość projektów po uwzględnieniu aneksów, zwrotów oraz kwot niepobranych wynosi 11 854 204,69 PLN, w tym 8 890 653,51 PLN z EFS.

W okresie realizacji Działania 2.3 w latach 2004-2009 Wojewódzki Urząd Pracy w Białymstoku zweryfikował 91 wniosków o płatność (w tym 21 o płatność zaliczkową, 48 o płatność pośrednią oraz 22 o płatność końcową). Łącznie Beneficjentom wypłacono 11 854 204,69 PLN, w tym z EFS 8 890 653,52 PLN.

W trakcie wdrażania Działania Wojewódzki Urząd Pracy w Białymstoku wystąpił do Podlaskiego Urzędu Wojewódzkiego w Białymstoku w sumie z 27 wnioskami o refundację na łączną kwotę 11 854 204,69 PLN, w tym z EFS 8 890 653,52 PLN.

Instytucja Pośrednicząca przekazała na rachunek województwa (po pomniejszeniu o zwroty i kwoty nienależnie pobrane) kwotę 8 888 418,57 PLN.

2. Porównanie zakładanego stopnia realizacji zobowiązań z osiągniętym w danym okresie sprawozdawczym.

W związku, iż wszystkie środki, o które zawnioskowała Instytucja Wdrażająca zostały zrefundowane zakładany stopień realizacji zobowiązań w okresie sprawozdawczym został osiągnięty w 100%.

Dodatkowo wypełnić załączniki nr 3-4.

IV. OPIS PROBLEMÓW WE WDRAŻANIU DZIAŁANIA

1. Opis nowych lub nierozwiązanych problemów przy realizacji działania.

A) problemy napotkane w ostatnim okresie sprawozdawczym, wynikające ze stosowanych rozwiązań systemowych, których rozwiązanie leży w kompetencji Instytucji Pośredniczącej lub Instytucji Zarządzającej ZPORR.

Nie stwierdzono problemów wynikających ze stosowanych rozwiązań systemowych, których rozwiązanie leży w kompetencji Instytucji Pośredniczącej lub Instytucji Zarządzającej ZPORR.

W kilku przypadkach wystąpiły problemy z uczestnikami dotyczące ich rezygnacji ze szkoleń. W miarę możliwości Beneficjenci wprowadzali nowe osoby na ich miejsce. Beneficjenci informowali również o innych problemach takich jak przesunięcia budżetowe, gdzie, np. zostały przekroczone przeznaczone na poszczególne zakupy kwoty, w związku z czym dokonywano odpowiednich przesunięć pomiędzy pozycjami w budżecie projektu. Najczęściej występującym problemem był problem z płatnościami na rzecz Beneficjentów wynikający z długiej procedury weryfikacji wniosków o płatność pośrednią, co wiąże się także z przedkładaniem przez Beneficjentów błędnie wypełnionych wniosków, które wymagają wielokrotnych poprawek.

B) problemy napotkane w ostatnim okresie sprawozdawczym, wynikające z okoliczności zewnętrznych, nie powiązanych z rozwiązaniami zastosowanymi w ramach systemu wdrażania programu.

6

Nie wystąpiły problemy egzogeniczne – niezależne od systemu zarządzania Programem wpływające bezpośrednio lub pośrednio na realizację programu.

V. INFORMACJA O PRZEPROWADZONYCH KONTROLACH I NAPOTKANYCH PROBLEMACH W TRAKCIE REALIZACJI DZIAŁANIA

1. Informacja o działaniach podjętych przez Instytucje Wdrażające w ramach kontroli realizacji projektów.

W okresie sprawozdawczym Wojewódzki Urząd Pracy w Białymstoku sporządzał i przysyłał do Instytucji Pośredniczącej w wyznaczonych terminach plany kontroli na lata 2005, 2006 (aktualizacja z dnia 01.06.2006 r.), 2007, 2008 oraz na 2009 rok. W związku z przedłużającą się procedurą zatwierdzania wniosków o płatność WUP niekiedy dokonywał przesunięć zaplanowanych kontroli końcowych, jednakże wszystkie zaplanowane kontrole zostały zrealizowane.

W okresie wdrażania Działania 2.3 WUP w Białymstoku przeprowadził łącznie 48 kontroli (15 w trakcie realizacji projektów, 22 na zakończenie realizacji projektów, 9 kontroli doraźnych oraz 2 kontrole trwałości).

Dla wszystkich projektów została przeprowadzona kontrola na dokumentach, obejmująca głównie weryfikację wniosków o płatność i sprawozdań monitoringowych. W ramach kontroli przeprowadzono również wizyty monitorujące, celem sprawdzenia faktyczności odbywania się szkoleń. Kontrole miały na celu sprawdzenie prawidłowości realizacji projektów pod względem zgodności z procedurami, zapisami Zintegrowanego Programu Operacyjnego Rozwoju Regionalnego (ZPORR) i Uzupelnieniem ZPORR oraz postanowieniami Umowy o dofinansowanie projektu.

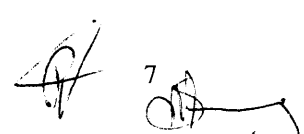
W okresie wdrażania Działania 2.3 ZPORR Wojewódzki Urząd Pracy w Białymstoku stwierdził 7 nieprawidłowości (7 nieprawidłowości niepodlegających raportowaniu do KE, które zostały ujęte w kwartalnych zestawieniach nieprawidłowości). Wszystkie nieprawidłowości zostały usunięte.

Najczęściej występujące nieprawidłowości:

- związane z niekwalifikowalnymi wydatkami,
- związane z uczestnictwem w projekcie Beneficjentów Ostatecznych niespełniających kryteriów Działania,
- związane ze stosowaniem Ustawy prawo zamówień publicznych (np. brak lub błędne dokumentowanie postępowania o udzielenia zamówienia publicznego, zastosowanie niewłaściwego trybu w postępowaniu o udzielenie zamówienia publicznego – brak przesłanek, niezastosowanie przepisów Ustawy, brak dokumentów potwierdzających spełnianie warunków udziału w postępowaniu o udzielenie zamówienia publicznego przez oferenta),

Uchybienia stwierdzone podczas kontroli dotyczyły najczęściej niedostatecznego dokumentowania dot. kwalifikowania Beneficjentów Ostatecznych, błędów przy zawieraniu umów z personelem projektu, brak podpisów na dokumentach, braku poświadczonych za zgodność z oryginałem kserokopii dokumentów, braku rekomendowanych oświadczeń (zwłaszcza do Podsystemu Monitorowania Europejskiego Funduszu Społecznego).

Dodatkowo wypełnić załączniki nr 8.



2. Informacja o ewentualnych działaniach kontrolnych podjętych przez inne instytucje (np. NIK).

KONTROLE

Rok 2006.

1. 01.06.2006r. – 24.07.2006r. – Kontrola poprawności realizacji projektu „Nowe Horyzonty-doradztwo, szkolenia i pośrednictwo pracy dla osób odchodzących z rolnictwa” przeprowadzona przez Podlaski Urząd Wojewódzki. W wyniku kontroli stwierdzono, iż projekt realizowany jest poprawnie z uchybieniami dotyczącymi wizualizacji (logo UE) 3 dokumentów związanych z realizacją projektów oraz oznakowania Centrum Aktywizacji Rozwoju. Złożono wyjaśnienia uzasadniające brak wizualizacji.

Rok 2008.

1. Podlaska Izba Rolnicza - zakończono kontrolę projektu nr Z/2.20/II/2.3/25/06 „Nowe kwalifikacje zawodowe szansą na pracę w zjednoczonej Europie” trwającą od 05.09.2007 r. do 15.04.2008 r. prowadzoną przez Podlaski Urząd Wojewódzki. Zakresem kontroli objęto dokumentację związaną z promocją projektu, rekrutacją Beneficjentów Ostatecznych, przebiegiem ich udziału w projekcie, dokumentację przetargową oraz prawidłowość realizacji umów zawartych z wykonawcami, zgodność realizacji projektu z harmonogramem finansowo – rzeczowym, dokumenty finansowo – księgowo, w tym sposób ich ewidencji oraz archiwizacji. Nie stwierdzono uchybień i nieprawidłowości, nie wystosowano zaleceń pokontrolnych.

Rok 2009.

1. W dniu 24.09.2009 r. Najwyższa Izba Kontroli Delegatura w Białymstoku rozpoczęła kontrolę dotyczącą „Realizacji zadania zamknięcia pomocy finansowej z funduszy strukturalnych w perspektywie budżetowej 2004-2006”. Przewidziany termin zakończenia kontroli określony został na 07.12.2009 r.

W 2004, 2005 i 2007 nie przeprowadzono kontroli dotyczącej wdrażania Działania 2.3 ZPORR.

AUDYTY

W okresie wdrażania Działania 2.3 ZPORR Beneficjenci zlecieli wykonanie 4 audytów wewnętrznych. W latach 2004, 2005 i 2009 nie przeprowadzono audytów zewnętrznych.

W roku 2006 przeprowadzono:

- audyt zewnętrzny projektu „Nowe Horyzonty – doradztwo, szkolenia, pośrednictwo pracy dla osób odchodzących z rolnictwa” realizowanego przez Białostocką Fundację Kształcenia Kadr w Białymstoku. Zakres audytu obejmował sprawdzenie całości dokumentacji projektu w celu stwierdzenia, że projekt realizowany jest zgodnie z umową o dofinansowanie Projektu, a wydatki są kwalifikowalne. W wydanej opinii audytorzy stwierdzili, że Projekt został zrealizowany we wszystkich istotnych aspektach, zgodnie z zawartą z Instytucją Wdrażającą umową.

W roku 2007 przeprowadzono:

- Wyższa Szkoła Finansów i Zarządzania w Białymstoku - przeprowadzono audyt zewnętrzny projektu Z/2.20/II/2.3/28/05 „Nowy zawód”. Audyt rozpoczął się po poniesieniu przez Beneficjenta wydatków przekraczających 50% dofinansowania. Według informacji otrzymanych od Beneficjenta, nie zostały wykryte żadne nieprawidłowości.
- Podlaska Izba Rolnicza - audyt zewnętrzny projektu nr Z/2.20/II/2.3/25/06 „Nowe kwalifikacje zawodowe szansą na pracę w zjednoczonej Europie” przeprowadzony przez firmę "BUCHALTERIA" Sp. z o.o. Biuro Usług Księgowo-Audytorskich Stowarzyszenia Księgowych w Polsce GRUPA FINANS-SERWIS. Audyt obejmował: analizę dokumentacji oraz stosowanych procedur kontroli wewnętrznej, zasad rachunkowości określonych w

8

Zakładowym Planie Kont oraz ksiąg rachunkowych, wniosków o dofinansowanie oraz procedur akceptacji wydatków kwalifikowalnych w zakresie ich zasadności i odpowiedniego udokumentowania, sprawozdań okresowych z realizacji projektu obejmujących wydatki poniesione przez Beneficjenta od początku jego realizacji ze szczególnym uwzględnieniem realizacji przyjętych celów projektu i realizacji postanowień umowy o dofinansowanie projektu, harmonogram rzeczowo-finansowy projektu oraz warunki finansowania zawarte w umowie z Instytucją Wdrażającą. W opinii audytorskiej uchybień nie stwierdzono.

W roku 2008 przeprowadzono:

- Białostocka Fundacja Kształcenia Kadr – zakończono audyt zewnętrzny projektu nr Z/2.20/II/2.3/12/06 „Nowe Horyzonty 2 – partnerstwa na rzecz obszarów wiejskich. Audyt przeprowadziła w okresie od 04.12.2007 r. do 24.01.2008 r. firma Biegłych Rewidentów „Mazur i Jabłoński” Sp. z o.o. w ramach umowy podpisanej 15.10.2007 r. wraz z aneksem z dnia 31.12.2007 r. Zakresem zadań audytowych objęto sprawdzenie, czy Beneficjent realizuje projekt zgodnie z umową o dofinansowanie obowiązującymi przepisami prawa. Audytorzy potwierdzili fakt realizacji projektu zgodnie z założeniami wynikającymi z zawartej umowy o dofinansowanie.

Wyniki wszystkich audytów zewnętrznych nie rodzą konsekwencji prawnych/finansowych w stosunku do Beneficjentów realizujących projekty.

Raporty o nieprawidłowościach.

- A) Czy w okresie sprawozdawczym przygotowano raport(y) z nieprawidłowości w ramach działania?

Tak

Nie

*zaznaczyć krzyżykiem właściwe

- B) Jeśli tak, to kiedy i ile raportów przekazano do Departamentu Kontroli Skarbowej I w Ministerstwie Finansów?

W okresie wdrażania Działania 2.3 nie stwierdzono nieprawidłowości podlegających raportowaniu w rozumieniu "Systemu informowania o nieprawidłowościach w wykorzystaniu funduszy strukturalnych".

VI. ZDOLNOŚĆ INSTYTUCJONALNA

1. Opis i ocena zdolności instytucjonalnej

Na koniec okresu sprawozdawczego Działania ZPORR były obsługiwane przez osoby zatrudnione łącznie na 7 etatach, pracujące w następujących komórkach organizacyjnych: Wydział Monitorowania i Kontroli EFS, Wydział Projektów, Wydział Obsługi Finansowej EFS oraz Oddział Finansowo - Księgowy. Wszystkie ww. osoby posiadały odpowiednią wiedzę co do procedur wdrażania przedmiotowego Działania oraz zapewnioną ciągłość szkoleń. Zaplecze techniczne w okresie objętym sprawozdaniem było zadawalające.

Dodatkowo wypełnić załącznik nr 5.

VII. WYPEŁNIANIE ZOBOWIĄZAŃ W ZAKRESIE INFORMACJI I PROMOCJI DZIAŁANIA

1. Opis działań podjętych w ramach realizacji planu informacji i promocji działania (*best-practice*).

Podczas wdrażania Działania 2.3 WUP w Białymstoku przeprowadził następujące działania informacyjne i promocyjne:

W roku 2004, zostały przeprowadzone następujące działania informacyjno-promocyjne:

- w okresie od kwietnia do czerwca 2004 roku przeprowadzono 16 spotkań informacyjnych dotyczących prezentacji ZPORR w spotkaniach wzięło udział 350 osób,
- w dniach 1 lipca, 28 lipca i 10 sierpnia 2004 roku zostały wyemitowane audycje telewizyjne, które dotyczyły możliwości wykorzystania środków strukturalnych w województwie podlaskim, w tym Działania 2.3 ZPORR,
- w dniu 5 października 2004 roku zostały przeprowadzone w Oddziale Terenowym w Suwałkach warsztaty „Wypełnianie wniosków o dofinansowanie realizacji projektu z Europejskiego Funduszu Społecznego”. W powyższych warsztatach wzięło udział 12 osób,
- w dniach 27 października i 9 listopada 2004 roku odbyły się warsztaty na temat „Praca z generatorem wniosku ZPORR”, uczestniczyło w nich 36 osób z firm i instytucji zainteresowanych złożeniem wniosku,
- w dniu 9 grudnia 2004 roku zorganizowano spotkanie informacyjne dotyczące możliwości przygotowania projektu oraz wykorzystania środków finansowych z funduszy unijnych w zakresie Działania 2.3 w ZPORR. Spotkanie to odbyło się w siedzibie WUP w Białymstoku, uczestniczyło w nim 15 osób,
- w okresie sprawozdawczym udzielano informacji dotyczącej EFS, w tym działania 2.3 ZPORR, w punkcie informacyjnym EFS WUP w Białymstoku,
- uaktualniano stronę internetową WUP dotyczącą informacji na temat EFS, w tym działania 2.3 ZPORR.

W roku 2005, zostały przeprowadzone następujące działania informacyjno-promocyjne:

- w okresie od stycznia do grudnia 2005 roku przeprowadzono 12 spotkań informacyjnych dotyczących prezentacji ZPORR. W spotkaniach tych wzięło udział 224 osób, zainteresowanych lub bezpośrednio zaangażowanych w realizację projektów w ramach Działania 2.1, 2.3, 2.4 ZPORR,
- pracownicy WUP uczestniczyli dnia 1 maja 2005r., w festynie organizowanym przez Podlaski Urząd Wojewódzki nt. " Unia Europejska na Podlasiu"
- druk ulotek (25 000 szt.), plakatów (500 szt.) dotyczących programu ZPORR oraz działań ZPORR dla których WUP jest Instytucją Wdrażającą, długopisy reklamowe (1500szt), płyty CD z dokumentami programowymi (300 szt.), notesy reklamowe (400szt), naklejki z logo ZPORR oraz flagi ZPORR (10 szt.),
- organizacja konferencji 16 września 2005r. "Rozwój zasobów ludzkich w procesie wdrażania Działania Zintegrowanego Programu Operacyjnego Rozwoju Regionalnego. Uczestnikami konferencji byli beneficjenci którzy realizują projekty w ramach działań 2.1, 2.3, 2.4 ZPORR oraz instytucje które zamierzają realizować. Osób zaproszonych przybyło 96,
- seminarium na temat Popytu i podaży pracy w województwie podlaskim (liczba uczestników ok. 50 osób),
- opublikowano również ogłoszenia konkursowe dla Działania 2.1, 2.3, 2.4 ZPORR w nakładzie 19 000 (7 ogłoszeń) - punkt informacyjny EFS odwiedziło łącznie 498 osób, z porad telefonicznych skorzystało 1401 osób,
- uaktualniano stronę internetową o nowe zapisy dotyczące EFS.

W 2006 r. Wojewódzki Urząd Pracy w Białymstoku przeprowadził następujące działania informacyjno-promocyjne:

- w dniach 15 luty (Białystok) oraz 16 luty (Łomża) zorganizował i przeprowadził warsztaty dla Beneficjentów pt. „WYKORZYSTANIE ŚRODKÓW EFS W RAMACH DZIAŁAŃ 2.1, 2.3, 2.4 ZPORR”, w których uczestniczyło 40 osób,
- 2 lutego na zlecenie WUP w Białymstoku umieszczono i opublikowano w Kurierze Porannym ogłoszenia o konkursie dla Działania 2.1, 2.3, 2.4 ZPORR w nakładzie 19 000 szt.,
- 20 lipca zorganizowano i przeprowadzono spotkanie informacyjne dotyczące SIMIK, w którym uczestniczyło 25 Beneficjentów,
- gościnnie uczestniczono w seminariach powiatowych organizowanych na terenie woj.

podlaskiego przez Białostocką Fundację Kształcenia Kadr w ramach realizacji projektu „*Nowe horyzonty – doradztwo, szkolenia, pośrednictwo pracy dla osób odchodzących z rolnictwa*” Działanie 2.3 ZPORR. Podczas tych spotkań informacyjnych WUP prezentował „ROLE WOJEWÓDZKIEGO URZĘDU PRACY W WARUNKACH CZŁONKOWSTWA W UNII EUROPEJSKIEJ” oraz „ROZWÓJ ZASOBÓW LUDZKICH JAKO INSTRUMENT ROZWOJU LOKALNEGO”;

- czynnie brał udział w następujących konferencjach:
 - 19 września na konferencji zorganizowanej przez Centrum Informatyki ZETO S.A., poświęconej realizacji projektów współfinansowanych ze środków Europejskiego Funduszu Społecznego, przedstawiciel WUP wystąpił z prezentacją nt. STANU REALIZACJI PROGRAMÓW OPERACYJNYCH SKIEROWANYCH NA WALKĘ Z BEZROBOCIEM I ROZWOJEM ZASOBÓW LUDZKICH,
 - 19-20 października wystąpił z prezentacją „FUNDUSZE UNIJNE W POLITYCE SPÓJNOŚCI W LATACH 2007-2013 – DYLEMATY PROGRAMOWANIA I WDRAŻANIA POMOCY WSPÓLNOTOWEJ ZE SZCZEGÓLNYM UWZGLĘDNIENIEM POLSKI” na konferencji naukowej „POMOC FINANSOWA UNII EUROPEJSKIEJ DLA POLSKI – doświadczenia i perspektywy” zorganizowanej przez Wyższą Szkołę Finansów i Zarządzania w Białymstoku,
- 7 listopada WUP zorganizował KONFERENCJĘ PODSUMOWUJĄCĄ REALIZACJĘ SPO RZL ORAZ DZIAŁAŃ 2.1, 2.3, 2.4 ZPORR w WOJEWÓDZTWIE PODLASKIM w LATACH 2004-2006. Celem powyższej konferencji było podsumowanie działalności WUP w Białymstoku m.in. w zakresie Działania 2.1, 2.3, 2.4 ZPORR wdrażanych w województwie podlaskim w latach 2004-2006. W konferencji uczestniczyli parlamentarzyści, przedstawiciele administracji rządowej i samorządowej, szkół wyższych, organizacji pozarządowych, instytucji szkoleniowych oraz przedstawiciele Beneficjentów. Łącznie w spotkaniu uczestniczyło około 40 zaproszonych gości.
- bezpośrednio udzielił informacji 253 osobom zainteresowanym pozyskaniem środków z Europejskiego Funduszu Społecznego na realizację własnych projektów oraz 1129 porad telefonicznych, dotyczących możliwości składania i przygotowania wniosków, a także informacji o bezpłatnych szkoleniach finansowanych ze środków EFS,
- uaktualniał stronę internetową www.apraca.pl/biwu o nowe informacje dotyczące Zintegrowanego Programu Operacyjnego Rozwoju Regionalnego: stworzył i zamieścił na stronie bazę informującą o bezpłatnych szkoleniach finansowanych z EFS, zamieścił tabelę ukazującą wykaz projektów, które otrzymały dofinansowanie ze środków EFS w ramach Działania 2.1, 2.3, 2.4 ZPORR, na bieżąco uaktualniał wiadomości dotyczące ZPORR, przygotował i zamieścił informacje dot. podsumowania działalności WUP w zakresie II Priorytetu ZPORR, które wykorzystano w artykułach, jakie ukazały się na stronie internetowej Polskiej Agencji Prasowej oraz na stronie Urzędu Marszałkowskiego Województwa Podlaskiego, wykorzystując własną stronę internetową informował również o konkursach ogłaszanych do poszczególnych Działania ZPORR oraz o spotkaniach informacyjnych organizowanych przez WUP. Łącznie ukazało się 49 nowych tekstów,
- stronę internetową w 2006 roku otworzono łącznie 77 852 (wg stanu licznika odwiedzających stronę www).

Wojewódzki Urząd Pracy w Białymstoku w roku 2007 przeprowadził następujące działania w zakresie informacji i promocji Zintegrowanego Programu Operacyjnego Rozwoju Regionalnego:

- 20 marca 2007 r. przedstawiciele WUP w Białymstoku wystąpili z prezentacją „WUP JAKO INSTYTUCJA POŚREDNICZĄCA II STOPNIA WE WDRAŻANIU EFS W LATACH 2007-2013” na *Konferencji inauguracyjnej działalność Regionalnych Ośrodków Europejskiego Funduszu Społecznego* zorganizowanej przez Fundację Rozwoju Demokracji Lokalnej – Podlaskie Centrum, Ośrodek Wspierania Organizacji Pozarządowych w Białymstoku oraz Agencję Rozwoju Regionalnego „ARES” w Suwałkach,
- 28 oraz 30 marca 2007 roku Wojewódzki Urząd Pracy zorganizował i przeprowadził spotkania informacyjne nt. „WUP JAKO INSTYTUCJA POŚREDNICZĄCA II STOPNIA WE WDRAŻANIU EFS W LATACH 2007-2013”. Łącznie w obu spotkaniach wzięło udział 54 uczestników,
- 27 kwietnia na konferencji zorganizowanej przez Wyższą Szkołę Administracji Publicznej

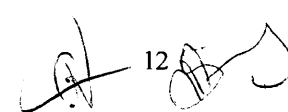


"Polska Wschodnia – czynniki rozwoju", w której uczestniczyli pracownicy instytucji otoczenia biznesu, pracownicy naukowcy szkół wyższych, pracownicy administracji publicznej, praktycy życia gospodarczego, pracownicy WUP w Białymstoku wystąpili z prezentacją „FORMALNO-PRAWNE ASPEKTY WYKORZYSTANIA FUNDUSZY STRUKTURALNYCH UNII EUROPEJSKIEJ”,

- 1 czerwca 2007 r. Wojewódzki Urząd Pracy w swojej siedzibie przeprowadził dwa szkolenia na temat stosowania GENERATORA WNIOSKÓW PŁATNICZYCH W PROCESIE TWORZENIA WNIOSKÓW BENEFICJENTA O PŁATNOŚĆ W RAMACH DZIAŁAŃ 2.1, 2.3, 2.4 PRIORYTETU II ZPORR. Łącznie na spotkania przybyło 38 Beneficjentów,
- 5 czerwca 2007 r. przedstawiciele WUP uczestniczyli w zorganizowanej przez Podlaski Urząd Wojewódzki konferencji dotyczącej Zintegrowanego Programu Rozwoju Regionalnego, podczas której omówiono m.in. stan wdrażania ZPORR, stopień i efekty wykorzystania funduszy strukturalnych w ramach ZPORR w województwie podlaskim. Przedstawiciele Wojewódzkiego Urzędu Pracy wystąpili z prezentacją WYKORZYSTANIE ŚRODKÓW EUROPEJSKIEGO FUNDUSZU SPOŁECZNEGO NA RZECZ PROMOCJI KSZTAŁCENIA USTAWICZNEGO I REORIENTACJI ZAWODOWEJ W WOJEWÓDZTWIE PODLASKIM,
- 15 października 2007 r. przedstawiciele WUP uczestniczyli w konferencji zorganizowanej przez Podlaski Urząd Wojewódzki pt. „WOJEWÓDZTWO PODLASKIE OD ZPORR DO NOWEJ PERSPEKTYWY FINANSOWEJ 2007-2013”, na której wystąpili z prezentacją „Wojewódzki Urząd Pracy w Białymstoku w procesie wdrażania Zintegrowanego Programu Operacyjnego Rozwoju Regionalnego 2004-2006” ,
- wydano sześć numerów BIULETYNU INFORMACYJNEGO WOJEWÓDZKIEGO URZĘDU PRACY W BIAŁYMSTOKU (w m-cu styczniu, kwietniu, maju, lipcu, wrześniu, listopadzie), w których m.in. można było znaleźć interesujące informacje dotyczące wdrażania projektów Zintegrowanego Programu Operacyjnego Rozwoju Regionalnego w województwie podlaskim. Każde wydanie biuletynu ukazywało się w nakładzie 300 egzemplarzy,
- w grudniu 2007 r. ukazała się w nakładzie 200 egzemplarzy publikacja pt. „Opracowanie ewaluacji on-going projektów realizowanych w ramach Działania 2.1, 2.3 i 2.4 ZPORR w latach 2004-2006 - publikacja współfinansowana ze środków Europejskiego Funduszu Społecznego oraz budżetu Samorządu Województwa Podlaskiego w ramach Zintegrowanego Programu Operacyjnego Rozwoju Regionalnego.
- pracownicy WUP udzielili bezpośredniej informacji 144 osobom, a z porad telefonicznych skorzystało 281 osób. Najczęstsze zapytania dotyczyły sposobu i możliwości pozyskania środków finansowych z Europejskiego Funduszu Społecznego, skorzystania z bezpłatnych szkoleń finansowanych ze środków EFS, informacji związanych z realizacją wniosków o dofinansowanie projektu oraz wniosków płatniczych,
- na bieżąco aktualizowano informacje nt. ZPORR na stronie internetowej www.apraca.pl/biwu (90 093 wejść) oraz na stronie www.up.podlasie.pl.

Wojewódzki Urząd Pracy w Białymstoku w roku 2008 r. przeprowadził następujące działania w zakresie informacji i promocji Zintegrowanego Programu Operacyjnego Rozwoju Regionalnego:

- w styczniu 2008 r. ukazał się ostatni numer BIULETYNU INFORMACYJNEGO WOJEWÓDZKIEGO URZĘDU PRACY W BIAŁYMSTOKU, w którym m.in. można było odnaleźć interesujące informacje dotyczące wdrażania projektów Zintegrowanego Programu Operacyjnego Rozwoju Regionalnego w województwie podlaskim. Biuletyn ukazał się w nakładzie 300 egzemplarzy;
- w kwietniu 2008 r. wydana została publikacja pt. „Podsumowanie procedur konkursowych w ramach Działania 2.1, 2.3 oraz 2.4 ZPORR w województwie podlaskim”. Publikacja ukazała się w nakładzie 500 egzemplarzy;
- 15 kwietnia 2008 r. przedstawiciele Wojewódzkiego Urzędu Pracy w Białymstoku brali udział w konferencji organizowanej przez Ministerstwa Rozwoju Regionalnego przygotowującej do zamknięcia ZPORR;

 12

- 23 kwietnia 2008 r. WUP w Białymstoku zorganizował konferencję pt. „Podsumowanie wdrażania Zintegrowanego Programu Operacyjnego Rozwoju Regionalnego przez Wojewódzki Urząd Pracy w Białymstoku – doświadczenia i nowe perspektywy”;
- 24 czerwca 2008 r. przedstawiciele WUP w Białymstoku brali czynny udział w konferencji zorganizowanej przez Podlaski Urząd Wojewódzki w Białymstoku pt. „ZPORR na Podlasiu”;
- 8 grudnia 2008 r. przedstawiciele WUP w Białymstoku brali udział w konferencji organizowanej przez Podlaski Urząd Wojewódzki w Białymstoku pt. „ZPORR-o razem zrobiliśmy”;
- pracownicy WUP udzielili bezpośredniej informacji 27 osobom, a z porad telefonicznych skorzystało 88 osób. Najczęściej poruszane problemy w tym zakresie dotyczyły informacji związanych z realizacją bieżących projektów, ich rozliczaniem, zamknięciem projektów oraz inf. dot. możliwości pozyskania środków finansowych z EFS w nowym okresie programowania.

Wojewódzki Urząd Pracy w Białymstoku w 2009 r. przeprowadził następujące działania w zakresie informacji i promocji Zintegrowanego Programu Operacyjnego Rozwoju Regionalnego:

- pracownicy WUP udzielali bezpośrednich, jak i telefonicznych informacji osobom zainteresowanym. Najczęstsze zapytania dotyczyły informacji związanych z możliwością pozyskania środków finansowych z EFS;
- w ramach Działania 4.3 Działania informacyjne i promocyjne zrealizowano projekt pt.: „Promowanie komponentu ZPORR w województwie podlaskim”. Budżet projektu opiewał na kwotę 52 000,00 PLN, w tym 38 989,60 PLN z EFRR. Projekt miał na celu informowanie opinii publicznej o roli Unii Europejskiej w zakresie wspierania rozwoju regionu. Polegał on na upowszechnianiu wśród Beneficjentów oraz mieszkańców województwa podlaskiego materiałów - gadżetów promocyjnych zawierających logo programu ZPORR i Unii Europejskiej, tym samym informując o realizowanym w regionie programie operacyjnym.

VIII. INFORMACJA O ZGODNOŚCI REALIZACJI DZIAŁANIA Z ZASADAMI POLITYK WSPÓLNOTOWYCH

1. Zgodność z prawodawstwem w zakresie zamówień publicznych.

W projektach realizowanych w ramach Działania 2.3 ZPORR było stosowane prawo zamówień publicznych. Podczas kontroli na miejscu realizacji projektów w 2007 roku w jednym przypadku stwierdzono naruszenie przepisów Ustawy Prawo zamówień publicznych. Nieprawidłowość ujęto w kwartalnym zestawieniu nieprawidłowości za III kwartał 2007 r.

2. Zgodność z polityką ochrony środowiska.

Realizacja każdego projektu w ramach Działania 2.3 ZPORR jest zgodna z zasadami polityki ochrony środowiska.

3. Zgodność z polityką równych szans.

Realizacja każdego projektu w ramach Działania 2.3 ZPORR jest zgodna z polityką równych szans.

4. Zgodność z polityką społeczeństwa informacyjnego.

Realizacja każdego projektu w ramach Działania 2.3 ZPORR jest zgodna z polityką społeczeństwa informacyjnego.

5. Zgodność z zasadami pomocy publicznej.

W projektach realizowanych w ramach Działania 2.3 nie występuje pomoc publiczna

Dodatkowo wypełnić załącznik nr 7*.

*dotyczy tylko działań 2.3, 2.4, 2.5 i 3.4

IX. OŚWIADCZENIE INSTYTUCJI WDRAŻAJĄCEJ

Oświadczam, iż informacje zawarte w niniejszym sprawozdaniu są zgodne z prawdą.

Data: 06.11.2009 r.

DYREKTOR

Pieczęć i podpis:


Janina Mironowicz

Imię i nazwisko osoby, która złożyła oświadczenie*	
Adres	ul. Pogodna 22 15-354 Białystok
Numer telefonu kontaktowego i faksu	tel. (085) 74-97-200 fax (085) 74-97-209
Adres poczty elektronicznej	sekretariat@wup.wrotapodlasia.pl

* wypełnić, jeśli osoba ta nie jest tożsama z osobą wymienioną w pkt I. 5.

X. ZAŁĄCZNIKI

1. **Załącznik nr 1.** - Stan realizacji projektów w ramach działania (od początku realizacji, w PLN)
2. **Załącznik nr 2.** - Wskaźniki postępu rzeczowego realizacji ZPORR (poziom działania)
3. **Załącznik nr 2b*.** - Wskaźniki postępu rzeczowego realizacji działania
** załącznik 2b nie dotyczy sprawozdania z działania 3.4.*
4. **Załącznik nr 3.** - Zestawienie wartości płatności zrealizowanych na rzecz beneficjentów końcowych/ projektodawców i odpowiadającego im współfinansowania krajowego (od początku realizacji, w PLN)
5. **Załącznik nr 4.** - Zestawienie prognozowanych wartości płatności, jakie zrealizowane będą na rzecz beneficjentów końcowych/projektodawców i odpowiadającego im współfinansowania krajowego (w PLN)
6. **Załącznik nr 5.** - Zatrudnienie
7. **Załącznik nr 7*.** - Wartość udzielonej pomocy publicznej w ramach działania (od początku realizacji, w PLN)
** dotyczy tylko działań 2.3, 2.4, 2.5 i 3.4*
8. **Załącznik nr 8.** – Kontrole realizacji projektów

Załącznik nr 1. Stan realizacji projektów w ramach działania (od początku realizacji, w PLN)

Działanie	Projekty oczekujące na podpisanie umowy			Umowy (decyzje) o dofinansowanie projektu			Wydatki poniesione***			Projekty zrealizowane****					
	Liczba	Wartość		Liczba	Wartość		PŚW jako % alokacji	Ogółem	w tym kwalifiko-wane	kwalifiko-walne (PŚW) jako % alokacji	Liczba	Wydatki poniesione			PŚW jako % alokacji
		Ogółem	w tym PŚW**		Ogółem	w tym PŚW						Ogółem	w tym kwalifikowalne	w tym PŚW	
0	1	2	3	4	5	6	7	8	9	10	11	12	13	14	15
Działanie 2.3*	0	0	0	22	11 854 204,69	8 890 653,52	101,81%	11 854 204,69	11 854 204,69	101,81%	22	11 854 204,69	11 854 204,69	8 890 653,52	101,81%


* wpisać numer działania. Dla działania 2.2. należy dodać wersy z typami projektów I i II

** PŚW - publiczne środki wspólnotowe, w rozumieniu ustawy

*** wydatki poniesione przez beneficjenta

**** projekty, dla których zrealizowano wniosek o płatność końcową

kolumny 1-3 - należy nie wypełniać


 D Y R E K T O R
 Irena Kozłowska

**Załącznik nr 2. Wskaźniki postępu rzeczowego realizacji ZPORR
(poziom działania)**

	Jednostka miary wskaźnika	Wartości wskaźników			% - stopień realizacji wskaźnika
		Mu (wg UZPORR)	Ms (w okresie sprawozdawczym)	Mp (od początku realizacji)	
1	2	3	4	5	6=5/3*100
<i>Działanie 2.3 Reorientacja zawodowa osób odchodzących z rolnictwa</i>					
Nazwa wskaźnika					
Liczba finansowanych projektów zintegrowanych (dostarczających kilka rodzajów usług)	szt.	488	1	11	2,254098361
Liczba finansowanych projektów informacji zawodowej	szt.	112	0	0	0
Liczba finansowanych projektów doradztwa zawodowego (bez indywidualnych planów działań)	szt.	264	0	0	0
Liczba finansowanych projektów indywidualnych planów działań	szt.	168	0	0	0
Liczba finansowanych projektów pośrednictwa pracy	szt.	408	0	0	0
Liczba osób korzystających z projektów szkoleń i kursów przekwalifikujących	osoby	14 792	273	4757	32,15927528
w tym mężczyźni/kobiety	osoby	50%/50%	M 123/273 K 150/273	M 2930/4757 K 1827/4757	-
Liczba osób korzystających z projektów subsydiowania miejsc pracy	osoby	14 616	0	0	0
w tym mężczyźni/kobiety	osoby	50%/50%	0	0	-

DYREKTOR

Janina Mironowicz

Wskaźniki					
1. Udział osób, które ukończyły szkolenia i kursy przekwalifikujące w ogólnej liczbie korzystających z projektów	%	75%	273/273	4708/4757	
w tym: mężczyźni/kobiety	%	50%/50%	M 123/273 K 150/273	M 2898/4708 K 1810/4708	-
Wskaźniki oddziaływania					
1. Udział osób, które znalazły nowe zatrudnienie poza rolnictwem 6 miesięcy po zakończeniu uczestnictwa w projekcie w ogólnej liczbie uczestników szkoleń	%	12%	4,00%	6,00%	-
w tym: mężczyźni/kobiety	%	50%/50%	100%/0%	50%/50%	-
2. Liczba miejsc pracy poza rolnictwem na obszarach wiejskich obsadzonych przez osoby przekwalifikowane w ramach projektów	szt.	8 000	0	0	0
Uwagi	Komentarz w pkt.II.2 sprawozdania.				

DYREKTOR

Janina Mironowicz

Załącznik nr 2b*. Wskaźniki postępu rzeczowego realizacji działania

* załącznik 2b nie dotyczy sprawozdania z działania 3.4.

1. Liczba osób, które rozpoczęły udział w projektach w ramach działania

Kategoria	Ms - wartość w okresie objętym sprawozdaniem			Mp - wartość osiągnięta od początku realizacji		
	M*	K*	Ogól.*	M	K	Ogól.
Lp.	1	2	3	4	5	6
Osoby zamieszkujące tereny wiejskie	276	227	503	6669	3059	9728
<u>osoby fizyczne nie zarejestrowane jako bezrobotne:</u>	0	0	0	0	0	0
w tym młodzież do 25 roku życia	0	0	0	0	0	0
<u>osoby uczące się:</u>	0	0	0	0	0	0
uczniowie szkół ponadgimnazjalnych	0	0	0	0	0	0
studenci	0	0	0	0	0	0
uczestnicy studiów doktoranckich	0	0	0	0	0	0
<u>absolwenci szkół wyższych</u>	0	0	0	0	0	0
<u>krótkotrwale bezrobotni</u>	0	0	0	0	0	0
<u>pracujące:</u>	276	227	503	6669	3059	9728
zatrudnieni:	0	0	0	0	0	0
w tym pracownicy przemysłów podlegających procesowi restrukturyzacji i inne osoby zagrożone utratą zatrudnienia	0	0	0	0	0	0
samozatrudnieni	0	0	0	0	0	0
rolnicy i domownicy oraz inne osoby zatrudnione w rolnictwie	276	227	503	6669	3059	9728
doradcy rolniczy	0	0	0	0	0	0
pracownicy sektora badawczo-rozwojowego	0	0	0	0	0	0
Osoby zamieszkujące tereny miejskie	0	0	0	5	8	13
<u>osoby fizyczne nie zarejestrowane jako bezrobotne:</u>	0	0	0	0	0	0
młodzież do 25 roku życia	0	0	0	0	0	0
<u>osoby uczące się:</u>	0	0	0	0	0	0
uczniowie szkół ponadgimnazjalnych	0	0	0	0	0	0
studenci	0	0	0	0	0	0
uczestnicy studiów doktoranckich	0	0	0	0	0	0
<u>absolwenci szkół wyższych</u>	0	0	0	0	0	0
<u>krótkotrwale bezrobotni</u>	0	0	0	0	0	0
<u>osoby pracujące:</u>	0	0	0	5	8	13
zatrudnieni	0	0	0	0	0	0
w tym pracownicy przemysłów podlegających procesowi restrukturyzacji i inne osoby zagrożone utratą zatrudnienia	0	0	0	0	0	0
samozatrudnieni	0	0	0	0	0	0
rolnicy i domownicy oraz inne osoby zatrudnione w rolnictwie	0	0	0	5	8	13
doradcy rolniczy	0	0	0	0	0	0
pracownicy sektora badawczo-rozwojowego	0	0	0	0	0	0
OGÓŁEM	276	227	503	6674	3067	9741

*M - Mężczyźni, K - Kobiety, Ogól. - Ogółem

DYREKTOR
Janina Mironowicz

2. Liczba osób, które przerwały uczestnictwo w projekcie/ nie ukończyły projektu w ramach działania

Status osoby na rynku pracy	Ms			Mp		
	M	K	Ogól.	M	K	Ogól.
Lp.	1	2	3	4	5	6
Osoby zamieszkujące tereny wiejskie	0	0	0	33	17	50
<u>osoby fizyczne nie zarejestrowane jako bezrobotne:</u>	0	0	0	0	0	0
w tym młodzież do 25 roku życia	0	0	0	0	0	0
<u>osoby uczące się:</u>	0	0	0	0	0	0
uczniowie szkół ponadgimnazjalnych	0	0	0	0	0	0
studenci	0	0	0	0	0	0
uczestnicy studiów doktoranckich	0	0	0	0	0	0
<u>absolwenci szkół wyższych</u>	0	0	0	0	0	0
<u>krótkotrwale bezrobotni</u>	0	0	0	0	0	0
<u>osoby pracujące:</u>	0	0	0	33	17	50
zatrudnieni:	0	0	0	0	0	0
w tym pracownicy przemysłów podlegających procesowi restrukturyzacji i inne osoby zagrożone utratą zatrudnienia	0	0	0	0	0	0
rolnicy i domownicy oraz inne osoby zatrudnione w rolnictwie	0	0	0	33	17	50
samozatrudnieni	0	0	0	0	0	0
doradcy rolniczy	0	0	0	0	0	0
pracownicy sektora badawczo-rozwojowego	0	0	0	0	0	0
Osoby zamieszkujące tereny miejskie	0	0	0	1	2	3
<u>osoby fizyczne nie zarejestrowane jako bezrobotne:</u>	0	0	0	0	0	0
w tym młodzież do 25 roku życia	0	0	0	0	0	0
<u>osoby uczące się:</u>	0	0	0	0	0	0
uczniowie szkół ponadgimnazjalnych	0	0	0	0	0	0
studenci	0	0	0	0	0	0
uczestnicy studiów doktoranckich	0	0	0	0	0	0
<u>absolwenci szkół wyższych</u>	0	0	0	0	0	0
<u>krótkotrwale bezrobotni</u>	0	0	0	0	0	0
<u>osoby pracujące:</u>	0	0	0	1	2	3
zatrudnieni:	0	0	0	0	0	0
w tym pracownicy przemysłów podlegających procesowi restrukturyzacji i inne osoby zagrożone utratą zatrudnienia	0	0	0	0	0	0
samozatrudnieni	0	0	0	0	0	0
rolnicy i domownicy oraz inne osoby zatrudnione w rolnictwie	0	0	0	1	2	3
doradcy rolniczy	0	0	0	0	0	0
pracownicy sektora badawczo-rozwojowego	0	0	0	0	0	0
OGÓLEM	0	0	0	34	19	53

DYREKTOR

Janina Mironowicz

3. Liczba osób, które dzięki wsparciu w ramach działania podniosły swoje kwalifikacje (uzyskanie dyplomu, świadectwa, zaświadczenia)

Lp.	Ms			Mp		
	M	K	Ogół.	M	K	Ogół.
Liczba osób	123	150	273	2898	1810	4708

4. Liczba instytucji objętych wsparciem

Lp.	Ms	Mp
	1	2
Liczba instytucji	0	0

5. Rodzaj wsparcia dla osób w ramach działania

Rodzaj wsparcia	Ms			Mp		
	M	K	Ogół.	M	K	Ogół.
Lp.	1	2	3	4	5	6
Usługi doradcze	121	144	265	2076	1702	3778
Szkolenia i kursy	123	150	273	2930	1827	4757
Praktyki zawodowe	0	0	0	0	0	0
Stypendia dla uczniów szkół ponadgimnazjalnych	0	0	0	0	0	0
Stypendia dla studentów	0	0	0	0	0	0
Stypendia dla uczestników studiów doktoranckich	0	0	0	0	0	0
Staże w przedsiębiorstwach	0	0	0	0	0	0
Informacja zawodowa	276	227	503	5062	2481	7543
Pośrednictwo pracy	0	0	0	857	722	1579
Subsydiowanie zatrudnienia	0	0	0	0	0	0
Doradztwo w zakresie prowadzenia działalności gospodarczej	0	0	0	92	8	100
Wsparcie materialne dla prowadzących działalność gospodarczą	0	0	0	0	0	0
Inne*	0	0	0	23	51	74

*należy podać rodzaj wsparcia

6. Rodzaj wsparcia dla instytucji w ramach działania

Rodzaj wsparcia	Ms	Mp
Lp.	1	2
Badania/analizy	0	0
Tworzenie i rozwój sieci transferu innowacji i wymiany informacji	0	0
Seminaria, spotkania, warsztaty	0	0
Bazy danych	0	0
Inne*	0	0

*należy podać rodzaj wsparcia

Komentarz:	<i>Komentarz w pkt.II.2 sprawozdania.</i>
-------------------	---

DYREKTOR

Janina Mironowicz

Załącznik nr 3. Zestawienie wartości płatności zrealizowanych na rzecz ostatecznych odbiorców i odpowiadającego im współfinansowania krajowego (od początku realizacji, w PLN)

	Ogółem	Środki publiczne									Środki prywatne		środkii*** z pożyczek EBI****	Udział PŚW (w %)
		Ogółem	PŚW**			PŚK**					Ogółem	z tego środki prywatne wliczane do współfinansowania krajowego		
			Ogółem	EFRR****	EFS****	Ogółem	Budżet państwa	Budżety jednostek samorządu terytorialnego szczebla regionalnego	Budżety jednostek samorządu terytorialnego o szczebla lokalnego	Inne				
1=2+11	2=3+6	3=4+5	4	5	6=7+8+9+10	7	8	9	10	11	12	13	14=3/(3+6+12)	
Działanie 2.3*	11 854 204,69	11 854 204,69	8 890 653,52		8 890 653,52	2 963 551,17	2 963 551,17							75%

* wpisać numer działania. Dla działania 2.2. należy odpowiednio dodać wersy z typami projektów I i II

** PŚW - publiczne środki wspólnotowe, PŚK - publiczne środki krajowe, w rozumieniu ustawy

*** wartości wykazane w kolumnie 13 powinny być uwzględnione w kwotach prezentowanych w kolumnach 6-12

**** EFRR - Europejski Fundusz Rozwoju Regionalnego, EFS - Europejski Fundusz Społeczny, EBI - Europejski Bank Inwestycyjny

DYREKTOR
Joanna Mironowicz

Załącznik nr 5 . Zatrudnienie

Rodzaj instytucji	Nazwa instytucji	Liczba etatów zaangażowanych w realizację ZPORR, w części współfinansowanej wyłącznie z EFRR		Liczba etatów zaangażowanych w realizację ZPORR, w części współfinansowanej wyłącznie z EFS		Liczba etatów zaangażowanych w realizację ZPORR, w części współfinansowanej z EFRR i EFS		Liczba wszystkich etatów zaangażowanych w realizację ZPORR		Zapotrzebowanie na dodatkowe etaty niezbędne dla właściwego zamknięcia ZPORR (różnica pomiędzy optymalną liczbą pracowników a kolumną 9)
		liczba wszystkich etatów	w tym finansowane z Pomocy Technicznej ZPORR	liczba wszystkich etatów	w tym finansowane z Pomocy Technicznej ZPORR	liczba wszystkich etatów	w tym finansowane z Pomocy Technicznej ZPORR	liczba wszystkich etatów (3+5+7)	w tym finansowane z Pomocy Technicznej ZPORR (4+6+8)	
1	2	3	4	5	6	7	8	9	10	11
Instytucja Pośrednicząca										
Instytucje Wdrażające	Wojewódzki Urząd Pracy w Białymstoku	-	-	7	-	-	-	7	-	-
....1)										
Inne instytucje współpracujące										
..... 2)										
Uwagi	W 2009 r. Działania wdrażane przez Wojewódzki Urząd Pracy obsługiwane były przez osoby zatrudnione na 7 etatach.									

1) należy wymienić wszystkie Instytucje Wdrażające

2) należy wymienić wszystkie instytucje współpracujące

3) komórek zaznaczonych kolorem szarym należy nie wypełniać

DYREKTOR
Janina Mironowicz

Załącznik nr 7*. Wartość udzielonej pomocy publicznej w ramach działania (od początku realizacji, w PLN)

** dotyczy tylko działań 2.3, 2.4, 2.5 i 3.4.*


Działanie	Wartość udzielonej pomocy publicznej	
	PŚW**	PŚK**
1	2	3
Działanie 2.3*	0	0

*** należy wpisać numer działania*

*** PŚW - publiczne środki wspólnotowe, PŚK - publiczne środki krajowe, w rozumieniu ustawy*

DYREKTOR

Janina Mironowicz



Załącznik nr 8 Kontrole realizacji projektów

Numer Działania	Liczba kontroli	Tryb kontroli								Miejsce kontroli		Zakres kontroli		Procent realizacji i Roczny plan kontroli	Stwierdzone nieprawidłowości	Staus nieprawidłowości			
		D	P			Pz	S	T	Wm	KD	KM	W	Z			U	WT	O	
			Pnz	Pzak	Suma														
2.3	48	9	0	37	37	0	0	2	0	46	48	15	22	nie wypełniać	7	7	0	14511,46 PLN	

W tabeli powinny znaleźć się zarówno kontrole przeprowadzone przez Instytucję Pośredniczącą, jak i Instytucje Wdrażające.

W załączniku stosujemy wyłącznie cyfry, proszę nie stosować innych znaków graficznych (w sytuacji braku określonych danych wpisujemy „0”)

Proszę nie dzielić załącznika nr 8 ze względu na kontrole w poszczególnych Instytucjach, numery działań piszemy ciągiem i nie robimy odstępów między nimi

Numer Działania - należy podać numer działania. 3. Proszę wpisywać wyłącznie numery poszczególnych Działań, proszę nie stosować podziału na poddziałania.

Liczba kontroli- należy wpisać sumę wszystkich kontroli w danym działaniu.

Tryb kontroli -należy wpisać zsumowaną liczbę przeprowadzonych kontroli:

D- doraźnych,

P- planowych, z podziałem na Pnz-planowe niezakończone w danym okresie sprawozdawczym, Pzak. - planowe zakończone w danym okresie sprawozdawczym, Suma - suma kontroli planowych niezakończonych i zakończonych

Pz - pozaplanowe, które zostały przeprowadzone na zakończenie realizacji projektu, a nie zostały wcześniej ujęte w rocznym planie kontroli

S- sprawdzających.

T - proszę wpisywać wszystkie przeprowadzone kontrole w zakresie trwałości projektów bez rozróżniania na kontrole i wizyty monitorujące

Wm - wizyty monitorujące przeprowadzone w danym działaniu (nie należy ujmować wm w zakresie trwałości projektów)

Miejsce kontroli - należy wpisać zsumowaną liczbę przeprowadzonych kontroli:

KD- na dokumentach,

KM- na miejscu realizacji projektu.

Zakres kontroli - należy wpisać zsumowaną liczbę przeprowadzonych kontroli:

W- w trakcie realizacji projektu,

Z- na zakończenie realizacji projektu.

Procent realizacji Roczny plan kontroli- należy podać procent realizacji w odniesieniu do Danego działania. Procent należy obliczyć biorąc pod uwagę sumę kontroli planowych. Pozostałe kontrole nie są brane pod uwagę


Stwierdzone nieprawidłowości - należy wpisać zsumowaną liczbę nieprawidłowości w rozumieniu rozporządzenia 1681/94 podlegających raportowaniu do KE (raporty bieżące i raporty kwartalne).

Status nieprawidłowości: należy wpisać zsumowaną liczbę nieprawidłowości:

U- usuniętych,

WT- w trakcie usuwania,

O-odzyskane należy wpisać kwoty jakie zostały odzyskane z tytułu nieprawidłowości w rozumieniu rozporządzenia 1681/94 podlegających raportowaniu do KE



 DZIAŁ KONTROLI I WERYFIKACJI
 Dyrektor
 Mironowicz

Rozwiązane umowy w ramach ZPORR 2004-2006

Działanie	Rok	Liczba	Wartość ogółem (wydatki kwalifikowalne i niekwalifikowalne)	Wartość dofinansowania z UE	Główne powody rozwiązania umów
1	2	3	4	5	6
Priorytet 1					
2.1	2005				
2.1	2006				
2.1	2007				
2.1	2008				
2.1	2009				
Priorytet 2					
2.2.1	2005				
2.2.1	2006				
2.2.1	2007				
2.2.1	2008				
2.2.1	2009				
Priorytet 2.2					
2.2.II	2005				
2.2.II	2006				
2.2.II	2007				
2.2.II	2008				
2.2.II	2009				
Priorytet 2.3					
2.3	2005	0	0	0	
2.3	2006	0	0	0	
2.3	2007	0	0	0	
2.3	2008	0	0	0	
2.3	2009	0	0	0	
Priorytet 2.4					
2.4	2005				
2.4	2006				
2.4	2007				
2.4	2008				
2.4	2009				
Priorytet 2.5					
2.5	2005				
2.5	2006				
2.5	2007				
2.5	2008				
2.5	2009				
Priorytet 2.6					
2.6	2005				
2.6	2006				
2.6	2007				
2.6	2008				
2.6	2009				
Priorytet 3					
3.4	2005				
3.4	2006				
3.4	2007				
3.4	2008				
3.4	2009				

UWAGI:

*decyzja uchylająca

rok - rok rozwiązania umowy

liczba - ilość rozwiązanych umów w danym roku

wartość ogółem - wartość ogółem wydatków kwalifikowalnych i niekwalifikowalnych z umów rozwiązanych w danym roku (PLN)

wartość dofinansowania z UE - EFRR/EFS z umów rozwiązanych w danym roku (PLN)

Jako rozwiązane należy traktować te umowy, które nie wywołały żadnych skutków finansowych.

Należy wpisać wartość z momentu rozwiązania umowy o dofinansowanie tj. w sytuacji gdy pierwotnie podpisana umowa była następnie aneksowana należy wpisać wartość po aneksach.

DYREKTOR

Jawina Mironowicz